

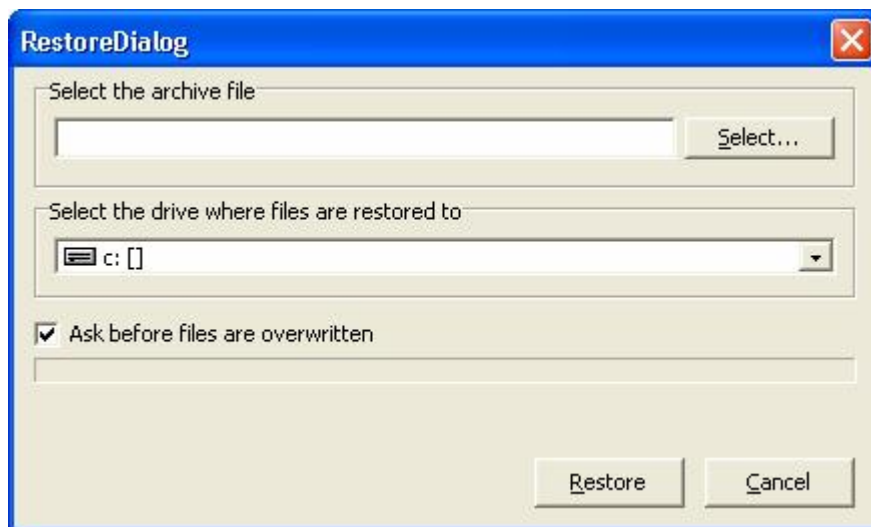
Herwin van data met Quickbackup

Voordat u enige data wil restore moet u seker maak dat die Winkerk Data lêer nie in gebruik is nie. Die veiligste manier om dit te verseker is om die rekenaar te "Restart" en wanneer Windows weer aan die gang kom reguit na Quickbackup te gaan en nie eers in Winkerk in te gaan nie.

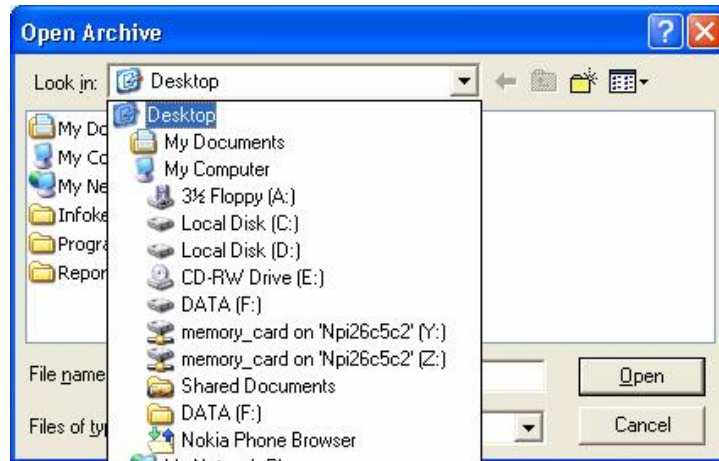
Aktiveer dan Quickbackup wat dan die volgende skerm sal vertoon.



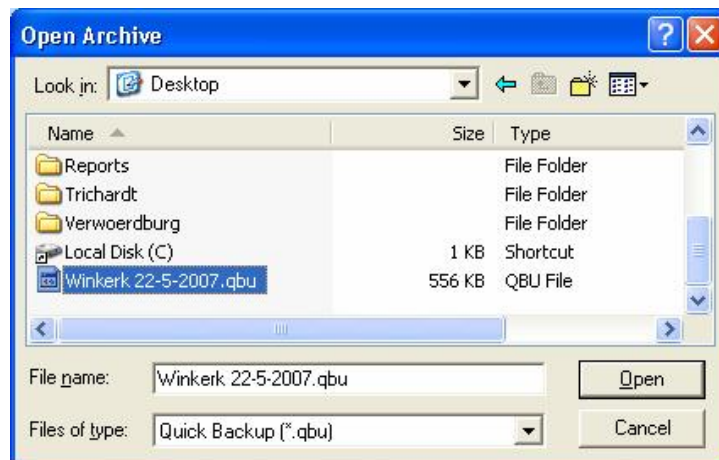
In bg. skerm moet die "Restore" opsie gekies word.



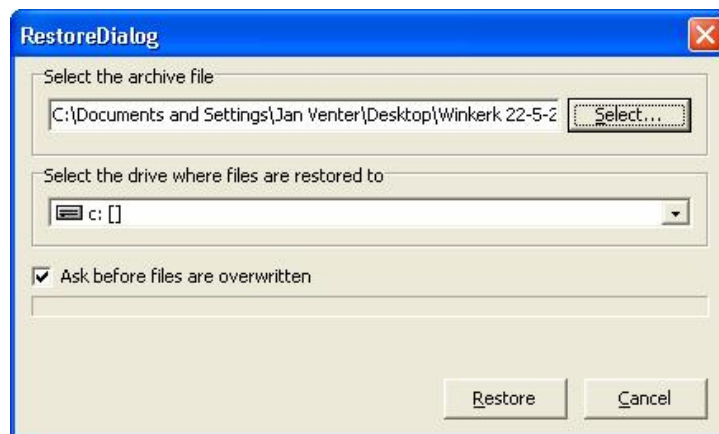
Die volgende skerm word vertoon. Klik op die "Select" knoppie.



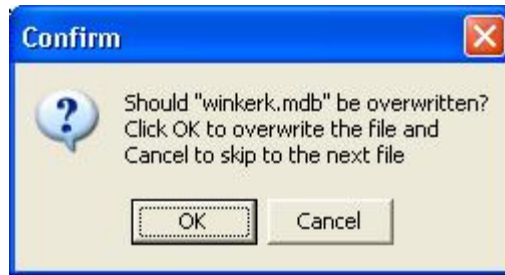
Kies in bg. skerm kies die drive waar die rugsteun data lê. Dit kan nou 'n CD of Memory Stick wees.



Kies die rugsteun lêer deur daarop te klik en op "Open" te klik.



Klik dan op die "Restore" button.



Klik op "OK" om die bestaande lêer oor te skryf.