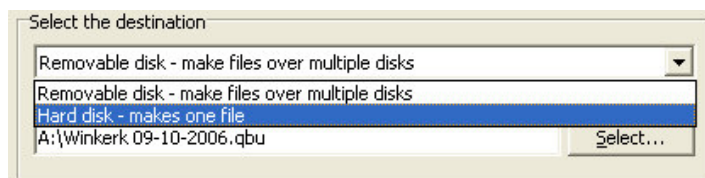
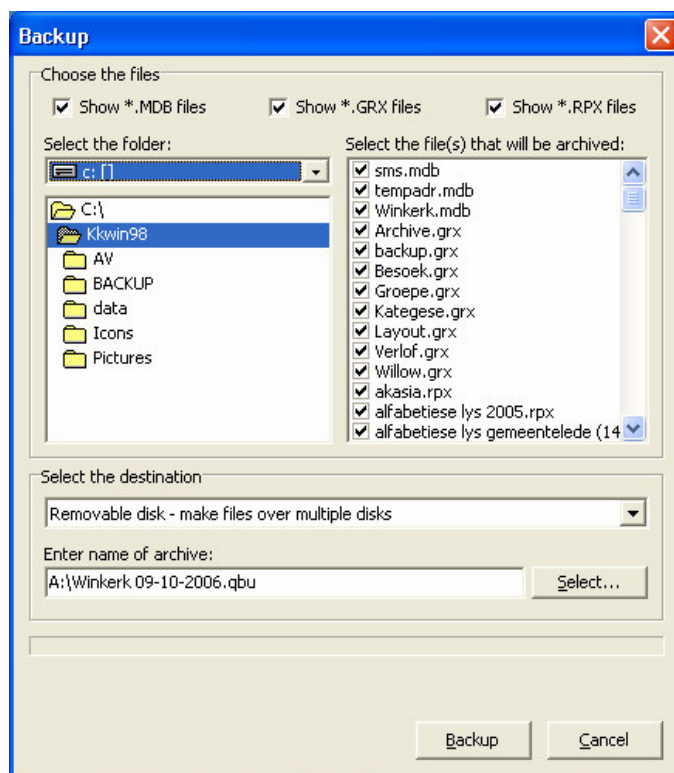


Hoe om met Quickbackup na 'n Memory Stick (Flash Disk) 'n rugsteun te maak.

1. Stap 1
Klik op "Backup"

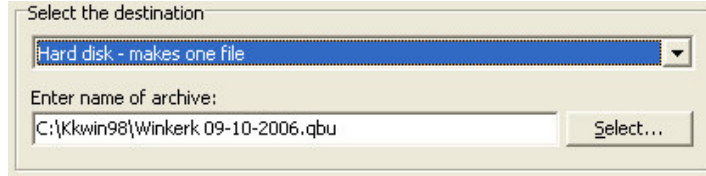


2. Stap 2




Klik op die afpyltjie langs "Removable disk make file over multiple disks."
Kies "Hard disk – makes one file"

Let op: Nadat u "Hard disk – makes one file" gekies het, sal die volgende verskyn:



Verander nou die C:\kkwin98 na die aandrywer letter van die memory stick bv. E:



3. Stap 3
Klik dan op "Backup"

Baie belangrike nota:

Dit is 'n baie goeie praktyk om voordat u die rugsteun maak, eers die rekenaar te "Restart". Wanneer u dan terug is in Windows moet u dadelik die rugsteun maak, sonder dat u probeer om in Winkerk in te gaan.

LW: Indien u per ongeluk in Winkerk ingegaan het, moet u asb weer die rekenaar "Restart"